

# OHJEKIRJA

Taloustutkan käytön tueksi



**Taloustutka**

**PÄIVITETTY 6/2024**

# Sisällys

**01**

MITÄ TALOUSTUTKA  
MAHDOLLISTAA?

**02**

ALOITUSSIVU &  
HAKU-VÄLILEHTI

**06**

RELAATIOT

**07**

TOIMIALALUOKITUKSET  
JA -RAPORTIT

**08**

UUDET & KONKURSSIT

**09**

OMAT LISTAT

**10**

TUTKA

**12**

JULKISET HANKINNAT

**14**

ANALYTIikka

**19**

LUOTAIN

**22**

KUNTAKATSAUS

**26**

MUISTILAPUT

# Mitä Taloustutka mahdollistaa?

Taloustutkasta saat käyttöösi

- yritys- ja toimialakohtaiset raportit
- päättäjätiedot
- analytiikan

kaikista Suomen yrityksistä

Taloustutka tarjoaa kolme erikokoista lisenssiä; maksat vain niistä toiminnoista, joita tarvitset.

Kunakin tämän oppaan sivun yläreunaan on merkitty, millä lisenसेillä toiminto on käytössä (**Kulta**, **Platina**, **Timantti**).

**Kulta**-lisenssillä saat käyttöön yritys- ja päättäjätiedot, raportit, häiriötilatiedon, personoidun yrityshaun, yritys- ja toimialavertailut, Excel export -toiminnon sekä maksukäyttötymisen seurannan. Luot myös omia yrityslistoja.

**Platina**-lisenssiin sisältyy Kulta-lisenssin toimintojen lisäksi Tutka-toiminto, henkilö-, verkkosivu- ja muutoshaku, kasvu- ja riskiyritysten analyysit, maksuhäiriötieto sekä tuki suosituimmille CRM-integraatioille.

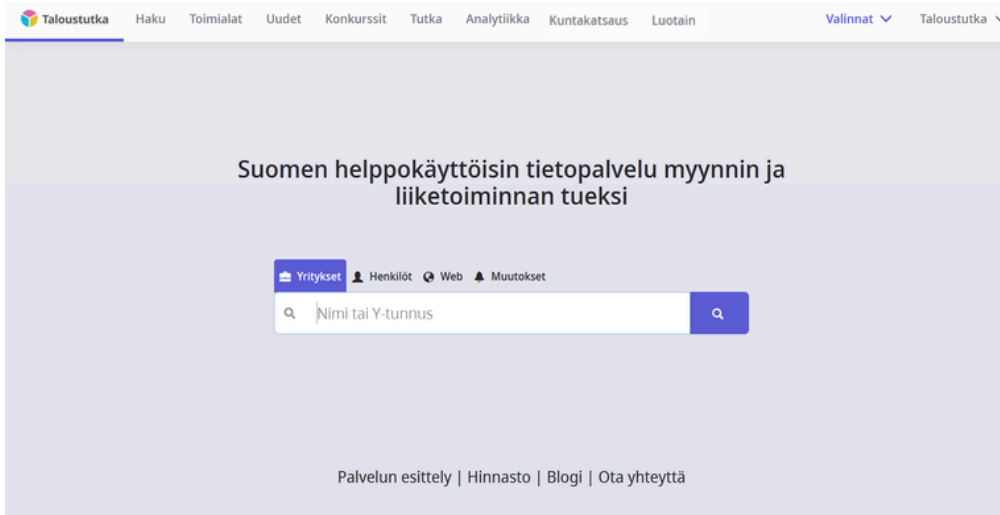
**Timantti**-lisenssiin sisältyy Platina-lisenssin toimintojen lisäksi Luotain-toiminto, yritys- ja päättäjärelaatiot, lista yritysten käyttämistä web-teknologioista sekä yritysten segmentointi ja yrityssegmenttien kehitys.

*Kuntakatsaus-toiminnon voi ostaa lisäosaksi Platinaan ja Timanttiin ottamalla yhteyttä Taloustutkan myyntiin.*

Lisää lisenssien sisällöistä voit lukea [täältä](#).

# Aloitussivu & Haku-välilehti 1/4

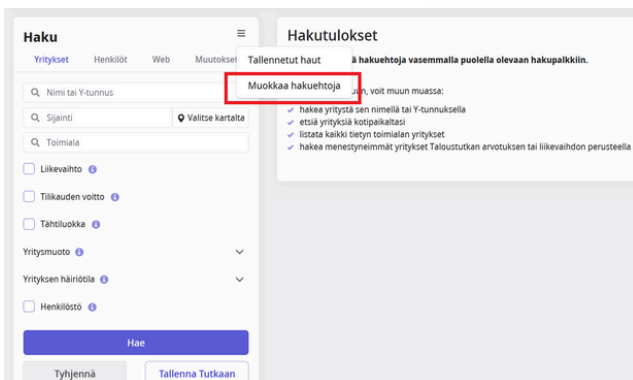
Voit tehdä hakuja aloitussivunäkymässä.



Valitse hakukentän yläpuolelta etsikö **Kulta**-lisenssillä yrityksiä vai **Platina**- ja **Timantti**-lisenssillä henkilöitä, tekstiä verkkosivuilla tai yritysten muutoksia (web- ja muutokset-haussa lainausmerkkien sisään kirjoitetun tekstijonon avulla haet tuloksia, joissa tekstijono esiintyy sellaisenaan).

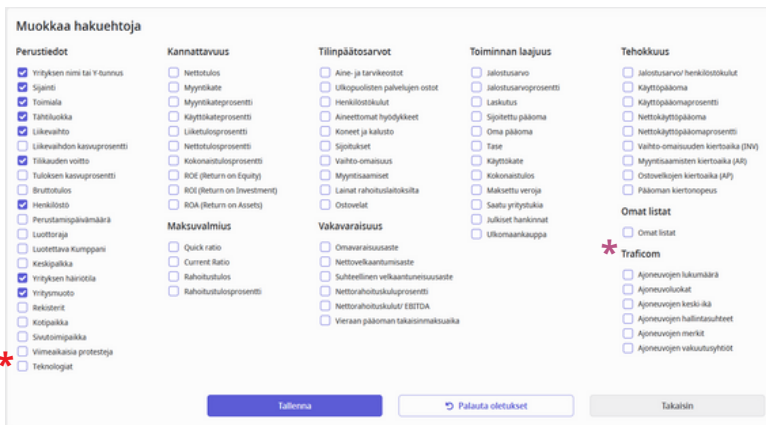
- *Muutokset-hausta lisää sivulla 5.*

Yksityiskohtaisempia hakuja teet Haku-välilehdessä.



- Myös tässä välilehdessä voit valita hakukenttien yläpuolelta etsikö yrityksiä, henkilöitä, tekstiä verkkosivuilla vai muutoksia.

- Voit muuttaa hakujehtoja "Muokkaa hakujehtoja" -painikkeesta.



\* **Teknologiat-hakujehto** (hae yrityksiä niiden käyttämien web-teknologioiden perusteella) edellyttää Timantti-lisenssiä.

\* **Ajoneuvohakujehdot** vaativat Traficom-lisenssin, jonka hankit ottamalla yhteyttä Taloustutkan myyntiin.

# Aloitussivu & Haku-välilehti 2/4

Voit valita listasta joko yksittäiset yritykset tai kerralla kaikki.

Tästä valitset 10 tulosta kerrallaan.

Haku

Hakutulokset

<input type="checkbox"/>	Yritys	Liikevaihto	Tilikauden voitto	Tase	Tähtiluokka
<input type="checkbox"/>		9 803 994	673 866	3 577 870	★★★★★
<input type="checkbox"/>		9 768 433	-2 005 939	6 937 792	★★★★★
<input type="checkbox"/>		9 723 129	2 947 439	14 901 664	★★★★★
<input type="checkbox"/>		9 570 725	1 032 537	9 759 838	★★★★★
<input type="checkbox"/>		9 499 222	-400 223	3 105 619	★★★★★
<input type="checkbox"/>		9 480 043	467 792	8 196 272	★★★★★
<input type="checkbox"/>		9 466 325	10 035	6 029 651	★★★★★
<input type="checkbox"/>		9 373 564	57 842	16 648 944	★★★★★
<input type="checkbox"/>		9 331 479	-428 158	3 190 635	★★★★★
<input type="checkbox"/>		9 311 859	1 123 067	4 316 742	★★★★★

Hakutuloksia 131 kappaletta

Valitse haku tulokset

Tästä valitset yksittäisen yrityksen.

Tästä valitset kaikki hakutulokset.

# Aloitussivu & Haku-välilehti 3/4

Löydät valitut yritykset ja henkilöt palvelun oikean yläkulman Valinnat-alasvetovalikosta. Viet yritykset **Kulta**-lisenssillä omaan listaan ja Exceeliin sekä **Platina**- ja **Timantti**-lisenssillä omaan listaan, Exceeliin, Taloustutkan toimintoihin ja yhdistettyihin CRM-integraatioihin.

The screenshot shows the Taloustutka search interface. On the left, there are search filters for 'Yritykset', 'Henkilöt', 'Web', and 'Muutokset'. The main area displays a table of search results with columns for 'Yritys', 'Liikevaihto', and 'Tilikauden voitto'. On the right, a panel titled 'Valitut yritykset (131/1000)' shows a list of selected companies and buttons for 'Lisää omaan listaan (max. 934)', 'Vie Exceeliin', and 'Tyhjennä valinnat'.

-painikkeesta säädät Exceeliin vietäviä tietosarakkeita.

## Excel-lisäsarakeet yritystaulukoille

- Perustiedot**
  - Toimialakoodi
  - Tähtiluokka
  - Viimeisin tilinpäätös
  - Liikevaihdon kasvuprosentti
  - Tilikauden voitto
  - Tilikauden tuloksen kasvuprosentti
  - Bruttotulos
  - Henkilöstö
  - Perustamispäivämäärä
  - Luottoraja
  - Luotettava Kumppani
  - Keskipalkka
  - Yrityksen tila
  - Yritysmuoto
  - Rekisterit
  - Kotipaikka
  - Sivutoimipaikka
  - Viimeaikaisia protesteja
  - Verkkolaskuosoite
  - Verkkolaskuosoitteen nimi
  - Verkkolaskuvälittäjän nimi
  - Verkkolaskuvälittäjän tunnus
  - Verkkolaskuosoite vastaanottaa liitteitä
  - Aktiiviset hakuehdot
- Kannattavuus**
  - Nettotulos
  - Myyntikate
  - Myyntikateprosentti
  - Käyttökateprosentti
  - Liiketulosprosentti
  - Nettotulosprosentti
  - Kokonaistulosprosentti
  - ROE (Return on Equity)
  - ROI (Return on Investment)
  - ROA (Return on Assets)
- Vakavaraisuus**
  - Omavaraisuusaste
  - Nettovelkaantumisaste
  - Suhteellinen velkaantumisaste
  - Nettorahoituskulu/EBITDA
  - Vieraan pääoman vakainmaksuaika
- Maksuvalmius**
  - Quick ratio
  - Current ratio
  - Rahoitustulos
  - Rahoitustulosprosentti
- Tilinpäätösarvot**
  - Aine- ja tarvikkeet
  - Ulkopuolisten palvelujen ostot
  - Henkilöstökulut
  - Aineettomat hyödykkeet
  - Koneet ja kalusto
  - Sijoitukset
  - Vaihto-omaisuus
  - Myyntisaamiset
  - Lainat rahoituslaitoksilta
  - Ostovelat
- Toiminnan laajuus**
  - Jälöstusarvo
  - Jälöstusarvoprocentti
  - Laskutus
  - Sijoitettu pääoma
  - Oma pääoma
  - Tase
  - Käyttökate
  - Kokonaistulos
  - Maksettu veroja
  - Saatu yritystulua
  - Julkiset hankinnat
- Tehokkuus**
  - Jälöstusarvo/ henkilöstökulut
  - Käyttöpääoma
  - Käyttöpääomaprocentti
  - Nettokäyttöpääoma
  - Nettokäyttöpääomaprocentti
  - Vaihto-omaisuuden kiertoaika (INV)
  - Myyntisaamisten kiertoaika (AR)
  - Ostovelkojen kiertoaika (AP)
  - Pääoman kiertonopeus
- Traficom**
  - Apteekkien lukumäärä
  - Apteekkiluokat
  - Apteekkien keski-ikä
  - Apteekkien hallintasuhteet
  - Apteekkien merkit
  - Apteekkien vakuutusyhtiöt
- Yhteystiedot**
  - Puhelin
  - Toimitusohtaja
  - Toimitusohjajan puhelin
  - Sähköposti
  - Postiosoite
  - Käyntiosoite
  - Tilintarkastaja
  - Tilintarkastusyhtio

Tallenna Palauta oletukset Takaisin

# Aloitussivu & Haku-välilehti 4/4

Muutokset-haun avulla haet yrityksissä tapahtuneita muutoksia.

- Voit rajata muutoksia eri hakuehtojen avulla, kuten ajankohta, muutostyyppi, liikevaihto toimiala, sijainti, tai avainsanoilla (lainausmerkkien sisään kirjoitetun tekstijonon avulla haet tuloksia, joissa tekstijono esiintyy sellaisenaan).

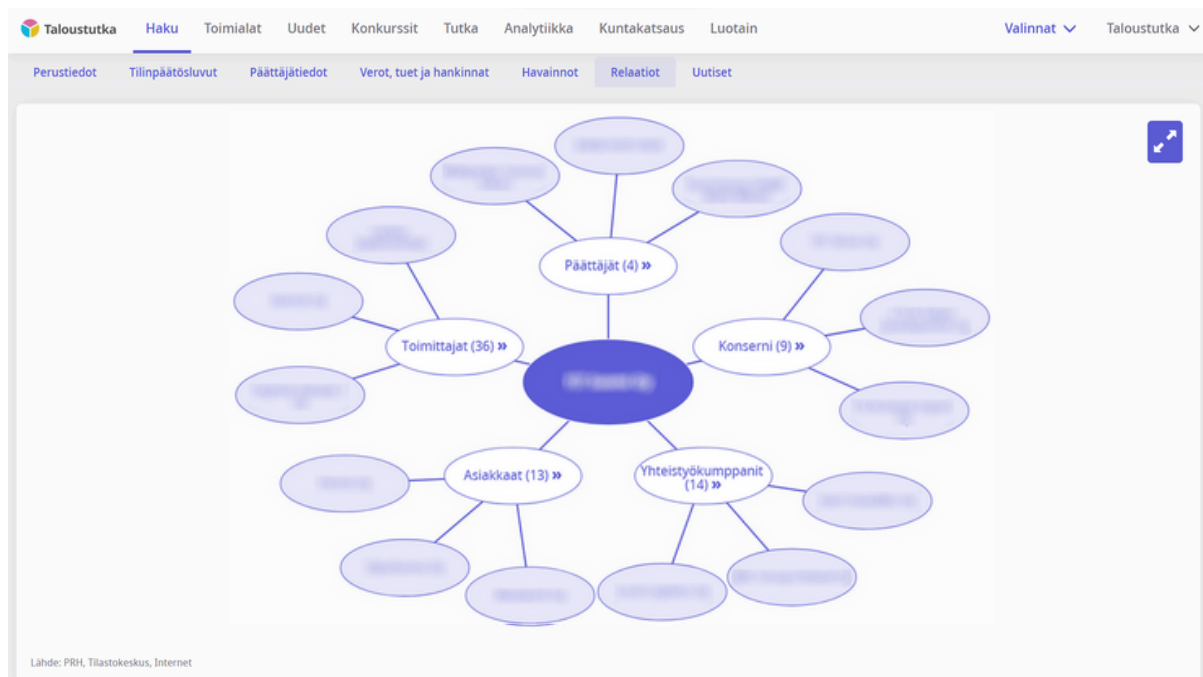
The screenshot shows a search interface with two main panels. The left panel, titled "Haku", contains several filter sections: "Muutokset ajalta" with radio buttons for "Viimeiset 7 päivää", "Viimeiset 30 päivää", and "Oma aikaväli" (selected), with date input fields for "06.09.2023" and "13.09.2023"; "Muutostyyppi" with a checkbox for "Yrityksen liikevaihto" and a search field for "Yrityksen toimiala"; "Yrityksen sijainti" with a search field and a "Valitse kartalta" button; and "Yrityksen henkilöstömäärä" with a checkbox. At the bottom are "Tyhjennä" and "Hae" buttons. The right panel, titled "Toimitusjohtaja / Isännöitsija", lists search criteria: "Hallituksen jäsenet", "Muut vastuuhenkilöt", "Nimenkirjoitusoikeudet", "Luotettava Kumppani -sertifikaatti", "Verkkosivustolta löytyneet kontaktit", "Verkossa julkaistut uutiset", "Rekisterimuutokset", "Yrityksen tila", "Sulautumiset ja jakautumiset", "Tilinpäätöstietojen muutokset", "Voitetut hankintakilpailutukset", "Tähtiluokka", "Yritysmuoto", and "Sijainti". A blue arrow points from the "Muutostyyppi" section to the "Rekisterimuutokset" item in the right panel.

- Hakuehtoja voi tässäkin lisätä ja poistaa "Muokkaa hakuehtoja" -painikkeesta.

# Relaatiot

Relaatiot-toiminnon sidoskartan avulla tarkastelet yrityksen tai yrityspäätäjän sidoksia muihin yrityksiin ja yrityspäätäjiin.

Tarkastelet yhteyksiä esimerkiksi päättäjien, konsernien, yhteistyökumppaneiden, asiakkaiden ja toimittajien välillä.



- Viemällä hiiren yrityksen nimen ylle näet sen liikevaihdon sekä tähtiluokan. Yrityspäätäjää tarkasteltaessa näet roolin.
- Valitsemalla yläkategorian (esim. "Toimittajat") näet enemmän yhteyksiä.



# Toimialaluokitukset & -raportit

Toimialat-välilehdessä on saatavilla

- Lista kaikista toimialoista Tilastokeskuksen toimialaluokituksen (TOL 2008) mukaan
- Toimialaraportit
- Klikkaamalla auki toimialan pääset tarkastelemaan listaa kaikista kyseisen toimialan suomalaisista yrityksistä.
- **Toimialaraportti**-osiosta haet kunkin toimialan raportit.

Taloustutka Haku Toimialat Uudet Konkurssit Tutka Analytiikka Kuntakatsaus Luotain Valinnat Taloustutka

Toimialaluokat Toimialaraportit

Taloustutka käyttää Tilastokeskuksen toimialaluokitusta (TOL 2008). Voit selata eri toimialoja alla olevalla listalla. Toimialan nimen vieressä näkyvä luku kertoo yritysten määrän toimialalla — lukua klikkaamalla voit hakea kyseiset yritykset.

Suodata toimialoja

- > A - Maatalous, metsätalous ja kalatalous
- > B - Kaivostoiminta ja louhinta
- > C - Teollisuus
- > D - Sähkö-, kaasu- ja lämpöhuolto, jäähdytysliiketoiminta
- > E - Vesihuolto, viemäri- ja jätevesihuolto, jätehuolto ja muu ympäristön puhtaanapito
- > F - Rakentaminen
- > G - Tukku- ja vähittäiskauppa; moottorijoneuvojen ja moottoripyörien korjaus
- > H - Kuljetus ja varastointi
- > I - Majoitus- ja ravitsemistoiminta
- > J - Informaatio ja viestintä
- > K - Rahoitus- ja vakuutustoiminta
- > L - Kiinteistöalan toiminta
- > M - Ammatillinen, tieteellinen ja tekninen toiminta
- > N - Hallinto- ja tukipalvelutoiminta
- > O - Julkinen hallinto ja maanpuolustus; pakollinen sosiaalivakuutus
- > P - Koulutus
- > Q - Terveys- ja sosiaalipalvelut
- > R - Taiteet, viihde ja virkistys
- > S - Muu palvelutoiminta
- > T - Kotitalouksien toiminta työnantajina; kotitalouksien eriyttämätön toiminta tavaroiden ja palvelujen tuottamiseksi omaan käyttöön
- > U - Kansainvälisten organisaatioiden ja toimielinten toiminta
- > X - Toimiala tuntematon

Haun tekeminen Toimialat-välilehdessä:

1. Klikkaa auki haluamasi toimiala
2. Valitse halutessasi tarkempi erittely
3. Hae tulokset

▼ J - Informaatio ja viestintä 28 662

- > 58 - Kustannustoiminta
- > 59 - Elokuva-, video- ja televisio-ohjelmatuotanto, äänitteiden ja musiikin kustantaminen
- > 60 - Radio- ja televisio-toiminta
- ▼ 61 - Televiestintä 658
  - ▼ 611 - Langallisen verkon hallinta ja palvelut 198
    - > 6110 - Langallisen verkon hallinta ja palvelut 198
    - > 612 - Langattoman verkon hallinta ja palvelut
    - > 613 - Satelliittiviestintä
    - > 619 - Muut televiestintäpalvelut
  - > 62 - Ohjelmistot, konsultointi ja siihen liittyvä toiminta
  - > 63 - Tietopalvelutoiminta

Hae toimialan yritykset

# Uudet & Konkurssit

- Uudet-välilehdellä voit hakea uusia yrityksiä kotipaikan tai toimialan perusteella.

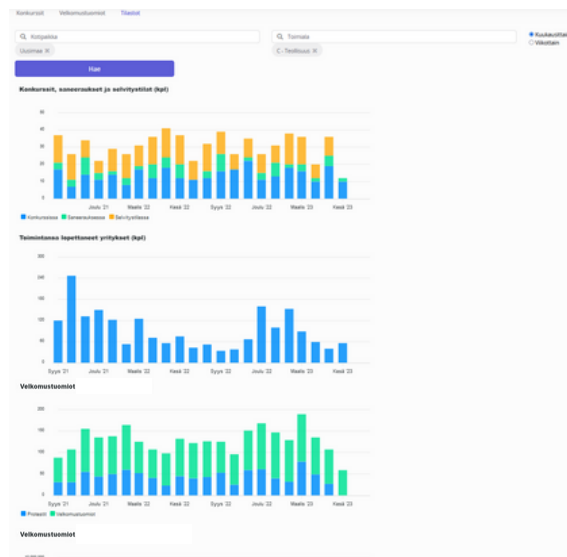
Päivämäärä	Yritys	Kotipaikka	Toimiala
28.06.2023		Turku	
28.06.2023		Espoo	
27.06.2023		Valkeakoski	
27.06.2023		Vaasa	
27.06.2023		Vantaa	
27.06.2023		Kangasala	70220 - Muu liikkeenjohdon konsultointi
27.06.2023		Kuusjo	

- Konkurssit-välilehdellä haku toimii samalla tavalla. **Konkurssit**-osiossa voit valita tarkasteluun joko kaikki häiriöt tai tietyn häiriötilan. Yrityksen nimeä klikkaamalla pääset sen tietoihin, jossa näet konkurssin ja saneerauksen yhteydessä tiedon prosessin etenemisestä.
- **Velkomustuomiot**-osiossa tarkastelet tuoreita velkomustuomioita ja erittelyä saatavasta.

Päivämäärä	Yritys	Sijainti	Sijainti
11.09.2023		Loviisa	
11.09.2023		Hollola	
11.09.2023		Oulu	41200 - Ju
11.09.2023		Helsinki	94999 - Muualla koulutettomat muut järjestöt

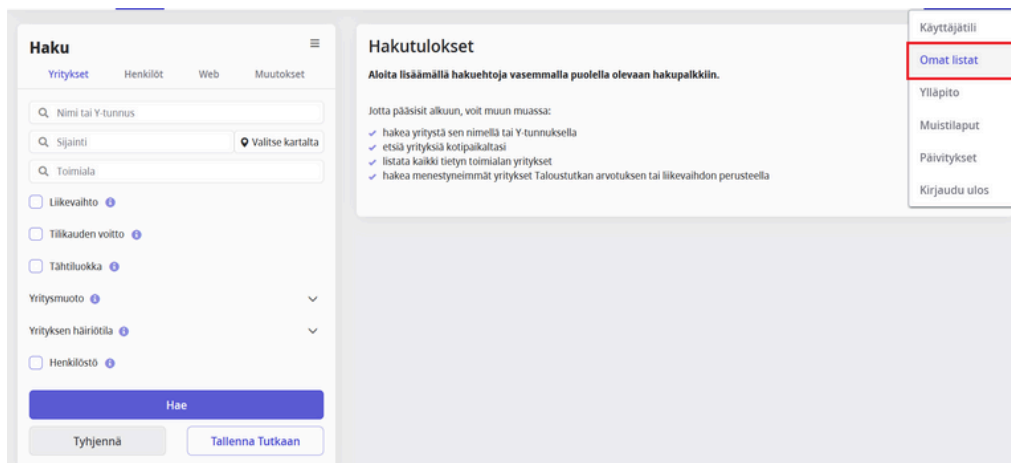
Päivämäärä	Yritys	Sijainti	Toimiala	Velje	Uurossa €
------------	--------	----------	----------	-------	-----------

- **Tilastot**-osioista saat auki eri häiriötilojen kuvaajat, joiden avulla vertaillet häiriötilojen ja menettelyjen määriä valitsemassasi sijainnissa tai toimialalla. Häiriötilan nimeä klikkaamalla poistat sen näkyvistä kuvaajassa.
- Tarkastelet: konkurssseja, saneerauksia ja selvitystiloja (kpl); toimintansa lopettaneita yrityksiä (kpl); velkomustuomioita (kpl); summa, euroja).

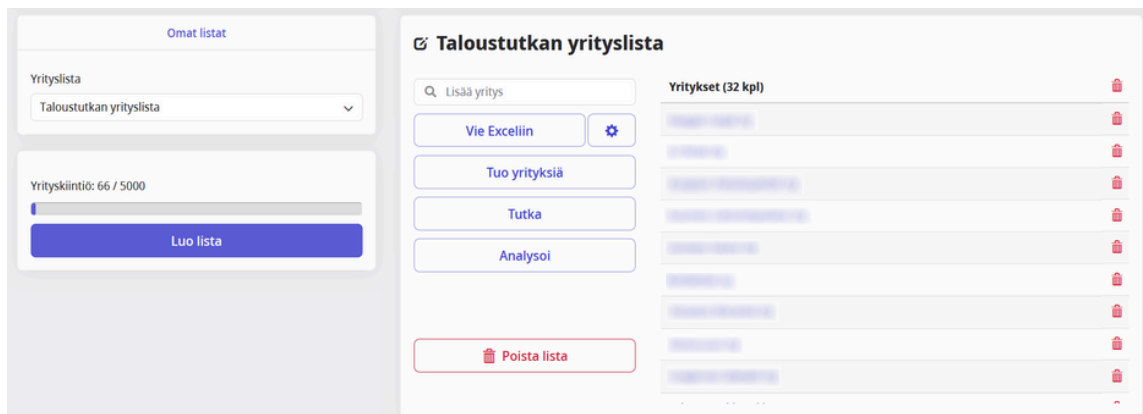


# Omat listat

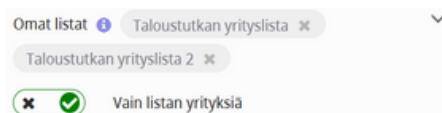
Kaikki Taloustutkassa luomasi listat löytyvät palvelun oikean yläkulman alasvetovalikon kohdasta Omat listat.



- Omat listat -osion alasvetovalikosta löydät tekemäsi listat, joihin voit lisätä yrityksiä tai tuoda niitä tiedostosta. Täällä teet myös kokonaan uuden listan.
- Listan voi viedä Exceeliin, Taloustutkan integraatioihin, sekä Taloustutkan toimintoihin.



- "Omat listat" löytyy myös hakehtona Taloustutkan yrityshaussa. "Vain listan yrityksiä" -säätimestä valitset näytetäänkö tuloksissa vain tekemäsi listan yrityksiä, vai jätetäänkö ne tulosten ulkopuolelle.

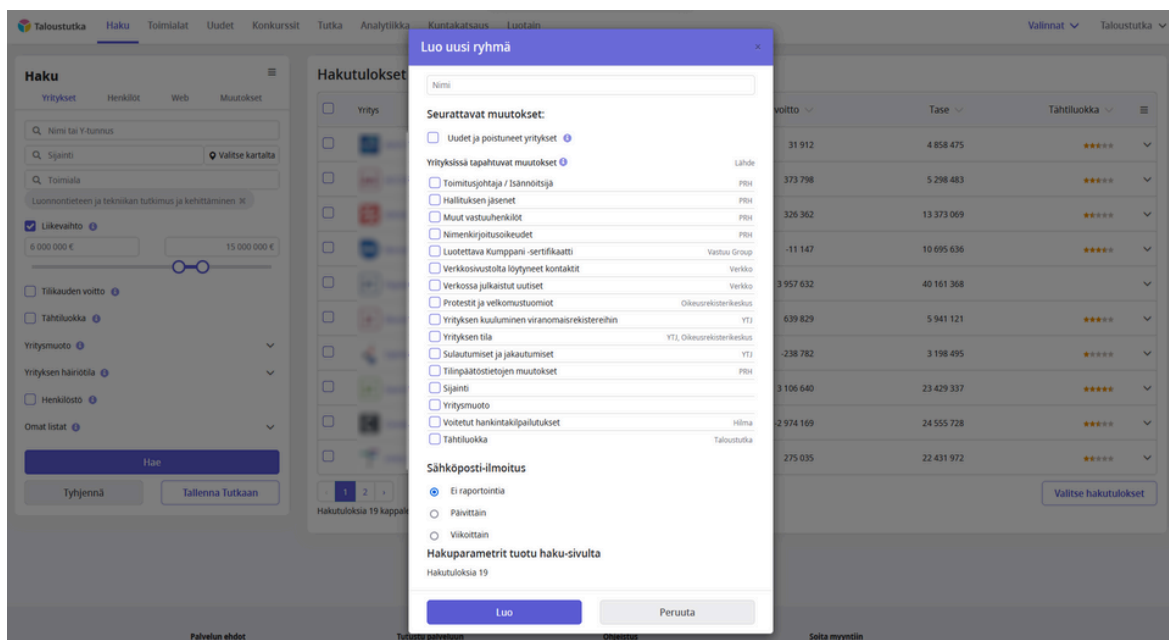


# Tutka

## 1/2

Tutka-toiminnon avulla voit lisätä yrityksiä seurantaan ja saada niissä tapahtuvista muutoksista automaattisen ilmoituksen.

- Voit koota seurantaryhmän Tutkaan joko luomasi oman listan yrityksistä tai kaikista hakukriteerit täyttävistä yrityksistä (enintään 5 000 yritystä).



- Lisätessäsi seurantaryhmän voit valita mistä muutoksista saat ilmoituksen.
- Saat halutessasi ilmoituksen myös sähköpostiisi ja CRM:ään. Voit valita, lähettääkö Tutka sähköposti-ilmoituksen päivittäin vai viikoittain

# Tutka

## 2/2

- Kaikki Tutka-havainnot löytyvät Tutka-toiminnosta.
- **Seurattavat**-osio sisältää valituista yrityksistä muodostetut ryhmät.
- Hakukriteerit täyttävät yritykset löytyvät **Liidit**-osiosta.

The screenshot shows the 'Luo uusi ryhmä' (Create new group) form in the Tutka application. The form is divided into several sections: 'Valitse ryhmä' (Select group), 'Sähköposti ilmoitus' (Email notification), 'Hakutyyppi' (Search type), and 'Hakukriteerit' (Search criteria). The 'Hakukriteerit' section is highlighted with a red box, showing options for 'Ajoneuvon kumäärä' (Number of vehicles), 'Ajoneuvon keski-ikä' (Average age of vehicles), 'Ajoneuvon hallintavuosien' (Number of years of vehicle management), 'Ajoneuvon merkki' (Vehicle brand), and 'Ajoneuvon valmistusmaa' (Country of vehicle manufacture). The 'Ajoneuvon kumäärä' option is marked with a red asterisk.

\* **Ajoneuvohakuehdot** vaativat Traficom-lisenssin, jonka hankit ottamalla yhteyttä Taloustutkan myyntiin.

- Uuden ryhmän voi luoda myös verkkosivuhaussa kirjoittamalla hakukenttään verkkosivulta haettavan tekstin. Lainausmerkkien sisään kirjoitetun tekstijono avulla voit hakea sivuja, joissa kyseinen tekstijono esiintyy sellaisenaan.

# Julkiset hankinnat

## 1/2

HILMA-integraatio mahdollistaa julkisten hankintojen seuraamisen Tutka-toiminnon **Julkiset hankinnat** -osiossa.

- Voit rajata valvottavia julkisia hankintoja säätämällä hakuehtoja tai rajaamalla tarkasteltavia hankintoja Googlestä tutuin hakutermein. Erotat hakutermit (sana tai sanajoukko) toisistaan pilkulla tai enterillä.

The screenshot shows the 'Luo uusi ryhmä' (Create new group) form in the Taloustutka application. The form is divided into several sections:

- Seurattavat** (Followed): Includes 'Liidit' (Leads) and 'Julkiset hankinnat' (Public procurement). A 'Valitse ryhmä' (Select group) dropdown is set to 'Kaikki ryhmät' (All groups). Buttons for 'Muokkaa' (Edit) and 'Havainnot' (Observations) are present.
- Luo uusi ryhmä** (Create new group): A prominent blue button.
- Ryhmän nimi:** (Group name): A text input field with 'Nimi' (Name) label.
- Hakutermit:** (Search terms): A text input field containing 'joukkoliikenne' and 'järjestelmä' separated by a comma.
- Ilmoitustyyppi:** (Announcement type): A dropdown menu with 'Hankintailmoitus' (Procurement announcement) selected.
- Hankintanimikkeistö:** (Procurement categories): A dropdown menu with 'Työkalut, lukot, avaimet, saranat, kiinnittimet, ketjut ja jouset (44500000)' and 'Rakennustyöt (45000000)' selected.
- Aluekoodit:** (Region codes): A dropdown menu with 'Länsi-Suomi (F19)', 'Keski-Suomi (F193)', and 'Etelä-Suomi (F1C)' selected.
- Sähköpostiraportointi:** (Email reporting): Radio buttons for 'Ei raportointia' (No reporting), 'Päivittäin' (Daily) (selected), and 'Viikoittain' (Weekly).
- Buttons:** 'Luo' (Create) and 'Tyhjennä' (Clear) buttons at the bottom.

# Julkiset hankinnat

## 2/2

- Luotuaasi ryhmän näet hakuehdoilla löytyviä jo julkaistuja hankintailmoituksia ja alat seuraamaan uusia ilmoituksia.
- Hankintailmoitusta tarkasteltaessa löydät hankinnan nimen viereisestä nuolesta sen tarkemmat tiedot sekä linkin lisätietoihin.

The screenshot displays the Taloustutka web application interface. The top navigation bar includes 'Taloustutka', 'Haku', 'Toimialat', 'Uudet', 'Konkurssit', 'Tutka', 'Analytiikka', 'Kuntakatsaus', and 'Luotain'. On the right, there are 'Valinnat' and 'Taloustutka' dropdown menus. The main content area shows a list of public procurement notices. The first notice is dated 25.08.2023, titled 'Ruskon kunta', and is for 'Ruskon kunnan lukitusjärjestelmän uusinta'. It includes details such as 'Määräpäivä: 13.09.2023 15:00', 'Ilmoitustyyppi: Hankintailmoitus', and a 'Hankinnan lyhyt kuvaus'. Below this, there are two more notices: one dated 17.08.2023 for 'Ruskon kunta' regarding 'Päiväkotikielien uudisrakennus', and another dated 16.08.2023 for 'Porin kaupungin tekninen toimiala' regarding 'Porin taidemuseon peruskorjaus, urakat'. On the left side of the screenshot, there is a sidebar with 'Seurattavat', 'Liidit', and 'Julkiset hankinnat' sections. The 'Julkiset hankinnat' section has a 'Valitse ryhmä' dropdown menu set to 'Hankintaryhmä', 'Muokkaa', and 'Havainnot' buttons, and a 'Luo uusi ryhmä' button below it.

- Löydät ryhmään kuuluvat julkiset hankinnat aina **Havainnot-**kohdasta.
- **Muokkaa**-toiminnolla pääset lisäämään tai poistamaan ryhmän hakuehtoja.

# Analytiikka

## 1/5

Kun teet hakuja, voit valita haluamasi yritykset tarkempaan analyysiin ja viedä ne Analytiikkaan.

The screenshot displays the Taloustutka search interface. On the left, the 'Haku' (Search) sidebar contains various filters: 'Yritykset' (Companies), 'Henkilöt' (People), 'Web', and 'Muutokset' (Changes). The 'Liikevaihto' (Revenue) filter is active, showing a range from 10,000,000 € to 30,000,000 €. Other filters include 'Tilikauden voitto' (Profit), 'Tähtiluokka' (Star rating), 'Yritysmuoto' (Company type), 'Yrityksen häiriöt' (Company issues), and 'Henkilöstö' (Personnel). A 'Hae' (Search) button is at the bottom of the sidebar.

The main area shows 'Hakutulokset' (Search results) with a table of results. The table has columns for 'Yritys' (Company), 'Liikevaihto' (Revenue), and 'Tilikauden voitto' (Profit). The results are sorted by revenue. A 'Tyhjennä valinnat' (Clear selections) button is visible below the table.

On the right, a 'Valitut yritykset (25/5000)' (Selected companies) panel shows a list of 25 selected companies. At the bottom of this panel, the 'Analysoi' (Analyze) button is highlighted with a red box, indicating the next step in the process.

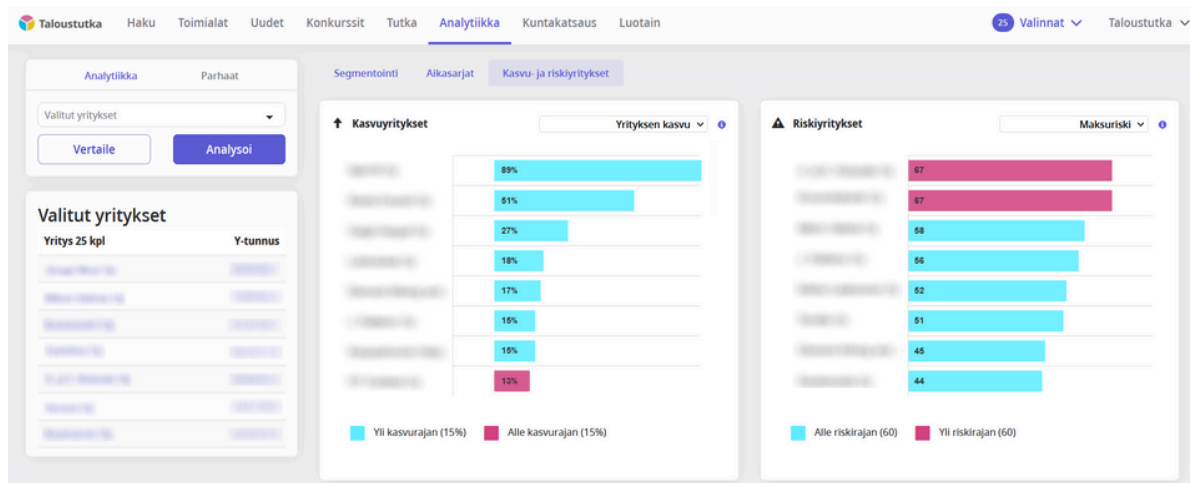
- Kun valitset “Analysoi”, siirryt Analytiikka-toimintoon, jossa voit myös **Kulta**-lisenssillä vertailla yritysten tunnuslukuja.



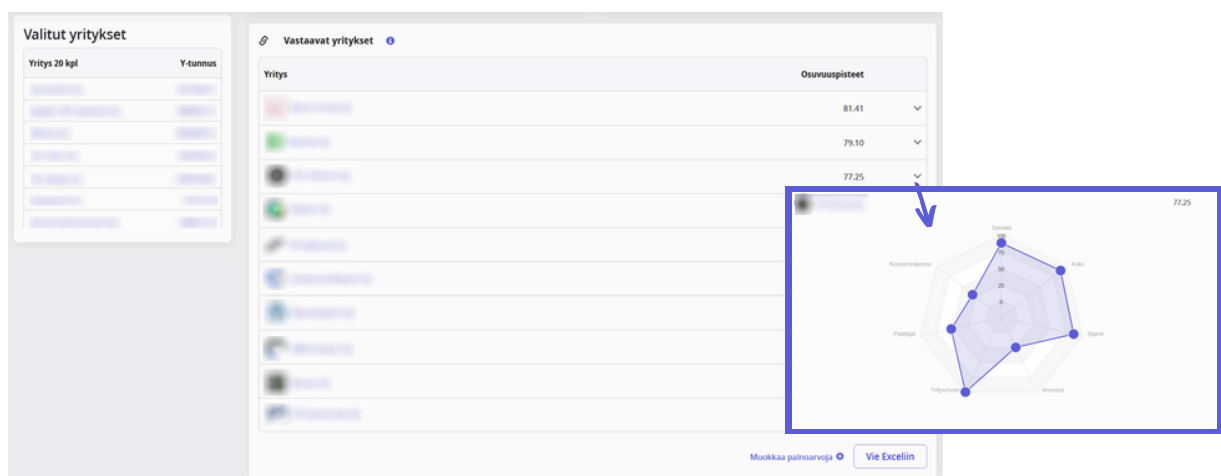
# Analytiikka

## 2/5

- Analytiikan **Analysoi**-kohdassa analysoit yrityksiä eri työkalujen avulla. Valitsemalla **Vertaile** voit vertailla yritysten tietoja.



- Kasvu- ja riskiyritykset -toiminto ehdottaa sinulle uusia yrityksiä sen perusteella, millaisia yrityksiä olet tarkastellut. Sivun alaosassa voi muokata painoarvoja.



# Analytiikka

## 3/5

- Analytiikasta löytyy myös **Parhaat**-osio, jossa voit tarkastella eri mittareilla parhaiten menestyneitä yrityksiä. Kun valitset kriteerin vetolaatikossa, eteen aukeaa sen kuvaus sekä parhaat yritykset listattuna.

The screenshot shows the 'Analytiikka' (Analytics) section of the Taloustutka website. On the left, there is a search filter panel with the following fields: 'Onnistujat' (dropdown), 'Toimiala' (search), 'Kotipaikka' (search), 'Yrityksen nimi' (text), and '2022' (dropdown). Below these are 'Tyhjennä' and 'Hae' buttons. A blue arrow points from the 'Onnistujat' dropdown to the 'Onnistujat' list below. The 'Onnistujat' list includes: Maksukykyiset, Tuloksenteijät, Veronmaksajat, and Palkanmaksajat. On the right, the 'Onnistujat' section contains a table with columns: Sijointus, Yritys, Kotipaikka, and Pisteet. The table lists 5 companies with their respective scores and locations. A blue arrow points from the search filter panel to the table.

**Onnistujat**

Onnistujat-listalla on laitettu järjestykseen yritykset, jotka ovat pärjänneet parhaiten kolmella liiketoiminnan osa-alueella: kannattavuudessa, vakavaraisuudessa sekä maksukykyssä. Onnistumista on mitattu neljällä eri tunnusluvulla: nettotulosprosentilla, omavaraisuusasteella, current ratiolla sekä liikevaihdon kasvuprosentilla. Listauksen perusteena olevat pisteet ovat asteikolla 0-100.

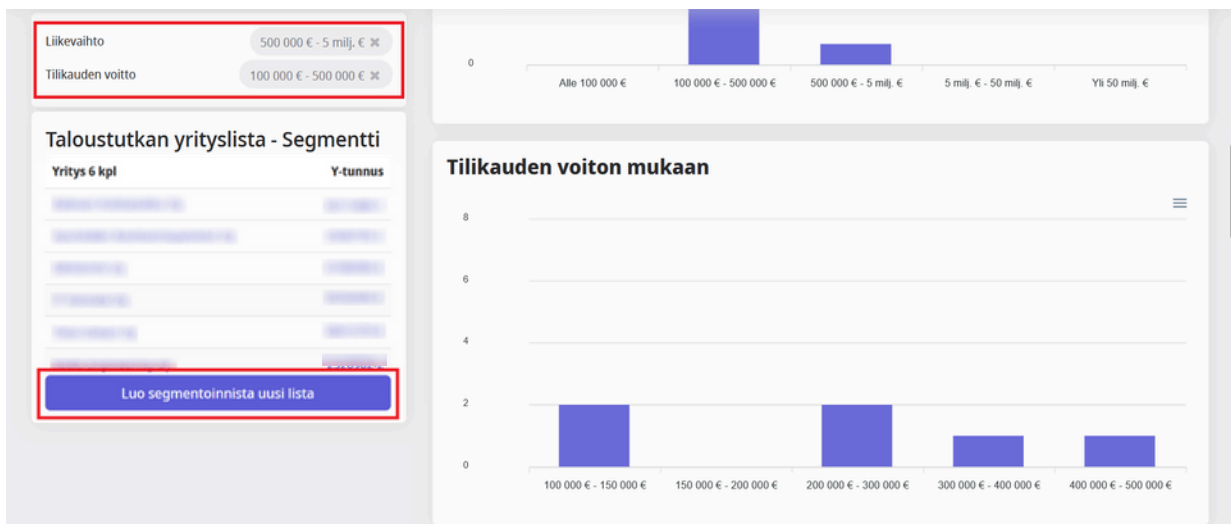
Listaus perustuu valitun vuoden tilinpäätöksiin. Onnistujat-listalla on mukana vain yritykset, jotka ovat saaneet 3,5 tähteä tai enemmän Taloustutkan tähdistä. Lisäksi yrityksen liikevaihto tulee olla vähintään 500 000 euroa.

<input type="checkbox"/>	Sijointus	Yritys	Kotipaikka	Pisteet	
<input type="checkbox"/>	1	[redacted]	Helsinki	100.00	▼
<input type="checkbox"/>	2	[redacted]	Helsinki	99.58	▼
<input type="checkbox"/>	3	[redacted]	Helsinki	99.21	▼
<input type="checkbox"/>	4	[redacted]	Helsinki	99.11	▼
<input type="checkbox"/>	5	[redacted]	Janakkala	98.69	▼

# Analytiikka

## 4/5

- Segmentointi-toiminnossa tarkastelet listan yritysten jakautumista avainlukujen sisällä ja sijoittumista kartalle.
- Toiminnossa rajaat myös yrityksiä pienempiin ryhmiin.
- Yritykset asettuvat toiminnossa seuraaviin kuvaajiin:
  - jako liikevaihdoin
  - jako taseen mukaan
  - jako liiketoiminnan tuloksen mukaan
  - jako tilikauden voiton mukaan
  - jako henkilöstömäärän mukaan
  - jako tähtiluokittain
  - jako toimialoittain
  - sijainti Suomen kartalla
- Valitsemalla palkin kuvaajassa (esim. "liikevaihto 500 000 – 5 milj.") tarkastelet yritysten jakautumista sen sisällä. Näet käytössä olevat rajaukset sivun vasemmassa laidassa, luoden halutessasi listan rajausta vastaavista yrityksistä.





# Luotain

## 1/3

Luotain-toiminnon avulla luot yritysrhmän ja saat listan ryhmää vastaavista yrityksistä.

- Aloita Luotaimen käyttö lisäämällä yrityksiä valmiista yrityslistasta tai hakemalla niitä. Voit valita, lisätäänkö yritykset samankaltaisten listaan (Luotain hakee näitä vastaavia yrityksiä) vai poistettaviin (näitä ei huomioida tuloksissa).
- Sivun vasemmassa alakulmassa voit halutessasi asettaa erityistä painotusta tietyille osa-alueelle: sijainti, henkilöstömäärä, verkkoprofiili tai talous. Sijainnin kohdalla voit määrittää, painotetaanko hakutuloksissa samaa aluetta kuin verrokkiyritysrhmässä olevilla, vai painotetaanko jotain muuta aluetta (tietty kunta, maakunta tai seutukunta).

- Valitsemalla "Luotaa" siirryt Tulokset-osioon.

# Luotain

## 2/3

- **Tulokset**-osioon on listattu verrokkiryhmää vastaavat yritykset (500 osuvinta yritystä). Tulokset esitetään osuvuuden mukaan, ja voit suodattaa niitä toimialan, sijainnin, liikevaihdon, henkilöstömäärän, tilikauden voiton ja tähtiluokan perusteella. Voit myös valita, näytetäänkö tuloksissa yritykset, joilla on saatavilla valittu yhteystieto (puhelin tai sähköposti).

Kohdennus Tulokset Yhteenveto

**Suodata**

Q Toimiala

Q Sijainti

Liikevaihto ⓘ

Henkilöstö ⓘ

Tilikauden voitto ⓘ

Tähtiluokka ⓘ

Yhteystieto ⓘ ▼

Tyhjennä

Yrityslistaluonteja jäljellä: 3 / 3

Vie omaan listaan

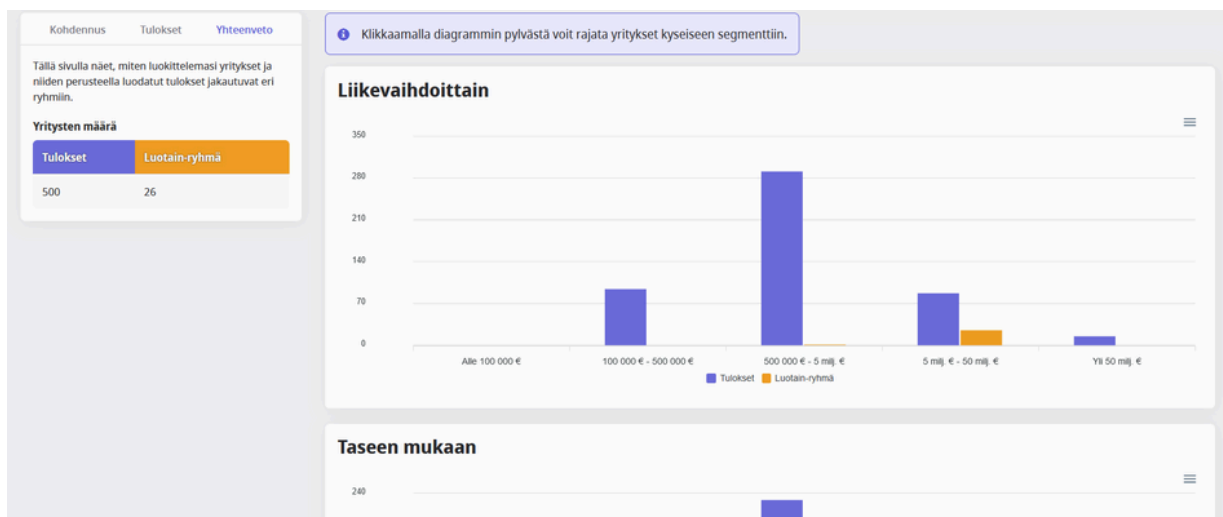
Yritys	Toimiala	Sijainti	Osuvuus
<a href="#">Henkilöautot ja kevyiden moottoriajoneuvojen vähittäiskauppa</a>	Henkilöautot ja kevyiden moottoriajoneuvojen vähittäiskauppa	Lempäälä	● ▼
<a href="#">Renkaiden vähittäiskauppa</a>	Renkaiden vähittäiskauppa	Nokia	● ▼
<a href="#">Televiestintälaitteiden vähittäiskauppa</a>	Televiestintälaitteiden vähittäiskauppa	Ylöjärvi	● ▼
<a href="#">Moottoriajoneuvojen huolto ja korjaus (ol. renkaat)</a>	Moottoriajoneuvojen huolto ja korjaus (ol. renkaat)	Tampere	● ▼

- Yrityksen nimen vierestä näet sen toimialan sekä sijainnin. Näiden vieressä on osuvuuden liikennevalo, jonka väri perustuu neljän osa-alueen keskiarvoon: talous, sijainti, verkko (verkkoprofiilin samankaltaisuus) ja perusta (yhtenevät perustiedot). Mitä lähempänä tummanvihreää liikennevalo on, sitä paremmin yritys vastaa luotua yritysryhmää (tummanvihreä: erinomainen, vaaleanvihreä: hyvä, keltainen: tyydyttävä, oranssi: kohtalainen).
  - Liikennevalon vierisestä nuolesta näet tiivistelmän yrityksen perus- ja taloustiedoista, johdon tiedot sekä kaikkien osa-alueiden samankaltaisuuden. Yrityksen nimeä klikkaamalla pääset tarkastelemaan kaikkia sen tietoja.
- Voit viedä tulosityritykset uuteen tai olemassa olevaan listaan valitsemalla "Vie omaan listaan".

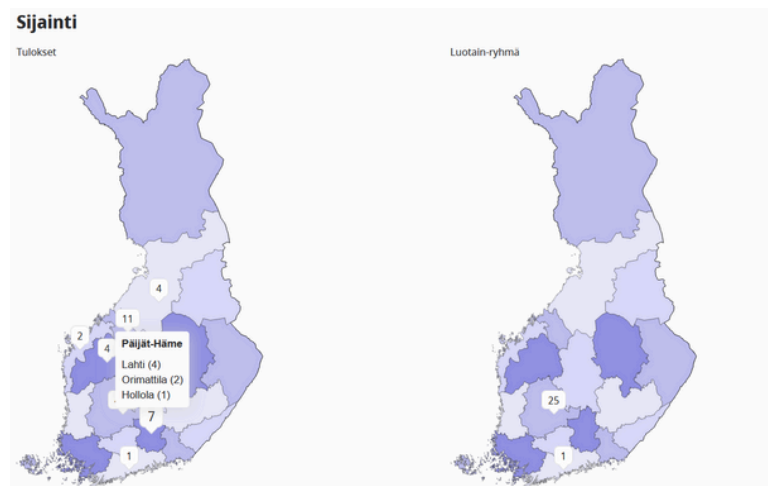
# Luotain

## 3/3

- **Yhteenveto**-osio asettaa verrokkiyritykset ja tulositytykset kuvaajiin, joissa ne sijoittuvat eri ryhmiin. Kuvaajia on seitsemän: liikevaihto, tase, liiketoiminnan tulos, tilikauden voitto, henkilöstömäärä, tähtiluokka ja toimiala. Palkkia klikkaamalla rajaat yrityksiä.



- Sivun alaosan Sijainti-kohdassa yritykset on asetettu Suomen kartalle. Viemällä hiiren maakunnan yläpuolelle saat erittelyn yritysten sijoittumisesta kaupungeittain.

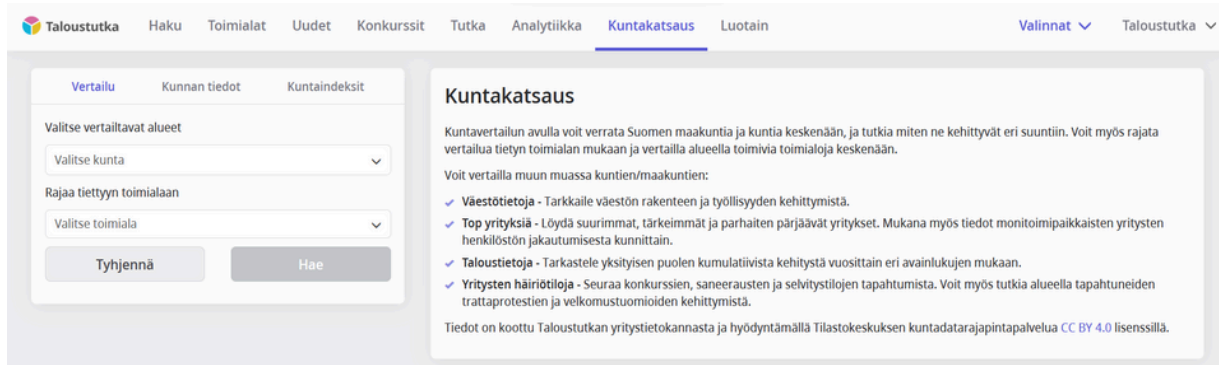


# Kuntakatsaus 1/4

Platina- ja Timantti-asiakkaana Kuntakatsaus-toiminnon voi ostaa lisäosaksi.

Kuntakatsaus-toiminnossa voit:

- valita useamman kunnan, seutukunnan tai maakunnan ja vertailla niitä keskenään avainlukujen avulla
- rajata vertailuja toimialoittain
- tarkastella mm. alueen väestöä, elinkeinorakennetta, yrityksiä
- tarkastella yritysten taloudellisia vaikutuksia kuntataloudelle työllistämisen ja verotuottojen kautta.



**Kuntakatsaus**

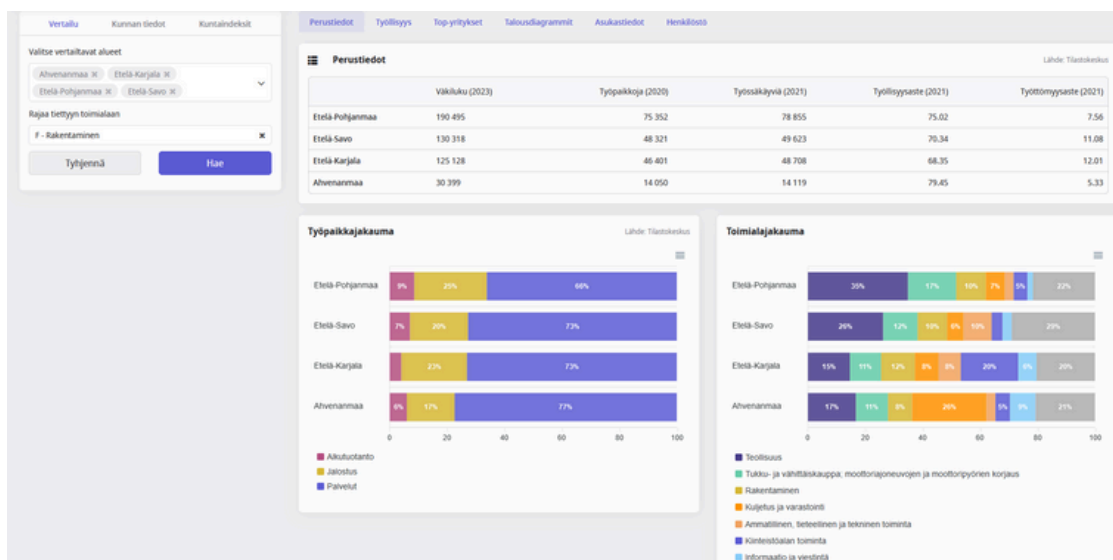
Kuntavertailun avulla voit verrata Suomen maakuntia ja kuntia keskenään, ja tutkia miten ne kehittyvät eri suuntiin. Voit myös rajata vertailua tietyn toimialan mukaan ja vertailla alueella toimivia toimialoja keskenään.

Voit vertailla muun muassa kuntien/maakuntien:

- ✓ **Väestötietoja** - Tarkkaile väestön rakenteen ja työllisyyden kehittymistä.
- ✓ **Top yrityksiä** - Löydä suurimmat, tärkeimmät ja parhaiten pärjäävät yritykset. Mukana myös tiedot monitoimipaikkaisten yritysten henkilöstön jakautumisesta kunnittain.
- ✓ **Taloustietoja** - Tarkastele yksitysen puolen kumulatiivista kehitystä vuosittain eri avainlukujen mukaan.
- ✓ **Yritysten häiriötiloja** - Seuraa konkurssien, saneerausten ja selvitystilojen tapahtumista. Voit myös tutkia alueella tapahtuneiden trappaprotestien ja velkomustuomioiden kehittymistä.

Tiedot on koottu Taloustutkan yritystietokannasta ja hyödyntämällä Tilastokeskuksen kuntadatarajapintapalvelua [CC BY 4.0](#) lisenssillä.

Suoritettuasi haun pääset tarkastelemaan kuvaajia ja taulukoita.



**Perustiedot**

	Väkiluku (2023)	Työpaikkoja (2020)	Työssäkäyviä (2021)	Työllisyysaste (2021)	Työttömyysaste (2021)
Etelä-Pohjanmaa	190 495	75 352	78 855	75,02	7,56
Etelä-Savo	130 318	48 321	49 623	70,34	11,08
Etelä-Karjala	125 128	46 401	48 708	68,35	12,01
Ahvenanmaa	30 399	14 050	14 119	79,45	5,33

**Työpaikkajakauma**

Kunta	Alkutuotanto	Jalostus	Palvelut
Etelä-Pohjanmaa	9%	20%	66%
Etelä-Savo	7%	20%	73%
Etelä-Karjala	7%	22%	71%
Ahvenanmaa	9%	17%	74%

**Toimialajakauma**

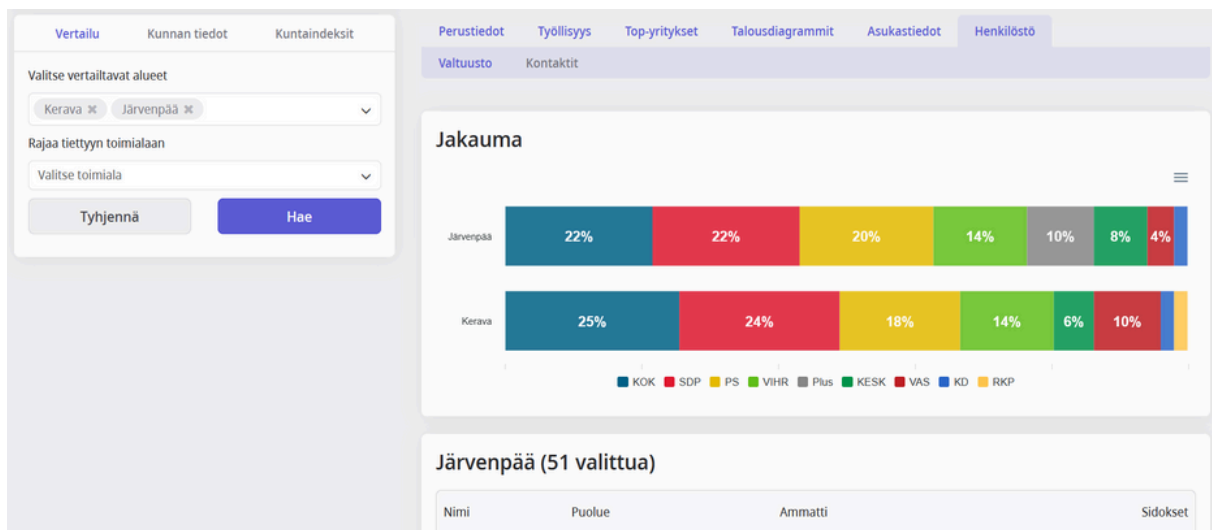
Kunta	Teollisuus	Tukku- ja vähittäiskauppa, moottoriajoneuvojen ja moottoripyörien korjaus	Rakentaminen	Käyttö- ja vuorastointi	Ammatillinen, tieteellinen ja tekninen toiminta	Kirjallisuuden toiminta	Informaatio ja viestintä
Etelä-Pohjanmaa	20%	17%	10%	7%	5%	22%	
Etelä-Savo	20%	12%	10%	6%	19%		23%
Etelä-Karjala	15%	11%	12%	8%	6%	20%	15%
Ahvenanmaa	17%	11%	8%	20%	5%	1%	21%



# Kuntakatsaus 2/4

Henkilöstö-välilehden Valtuusto-osioon on koottu alueen päättäjien tiedot. Osiosta löydät alueen puoluejakauman ja kunnanvaltuuston jäsenet sekä näiden puolueen, ammatin ja mahdolliset sidokset rooleineen.

Viemällä hiiren puolueen prosenttiin ylle näet puolueen edustajien lukumäärän alueella.



- Kontaktit-osioon on koottu kunnan sivuilta löytyneet kontaktit.

# Kuntakatsaus 3/4

**Kunnan tiedot** -osiossa voit valita tarkasteltavaksi yhden alueen ja eri toimialoja sen sisällä.

**Kuntakatsaus**

Kuntavertailun avulla voit verrata Suomen maakuntia ja kuntia keskenään, ja tutkia miten ne kehittyvät eri suuntiin. Voit myös rajata vertailua tietyn toimialan mukaan ja vertailla alueella toimivia toimialoja keskenään.

Voit vertailla muun muassa kuntien/maakuntien:

- ✓ **Väestötietoja** - Tarkkaile väestön rakenteen ja työllisyyden kehittymistä.
- ✓ **Top yrityksiä** - Löydä suurimmat, tärkeimmät ja parhaiten pärjäävät yritykset. Mukana myös tiedot monitoimipaikkaisten yritysten henkilöstön jakautumisesta kunnittain.
- ✓ **Taloustietoja** - Tarkastele yksityisen puolen kumulatiivista kehitystä vuosittain eri avainlukujen mukaan.
- ✓ **Yritysten häiriötietoja** - Seuraa konkurssien, saneerausten ja selvitystilojen tapahtumista. Voit myös tutkia alueella tapahtuneiden trappaprotestien ja velkomustuomioiden kehittymistä.

Tiedot on koottu Taloustutkan yritystietokannasta ja hyödyntämällä Tilastokeskuksen kuntadatarajapintapalvelua CC BY 4.0 lisenssillä.

**Kuntaindeksit**-osiossa voit tarkastella alueita paremmuusjärjestyksessä eri kriteerein.

Valitse vasemman puoleisesta valikosta

- kategoria, jonka mukaan haluat haun suorittaa
- vuosi, jota haluat tarkastella
- väkiluku, jonka mukaan yritykset listataan

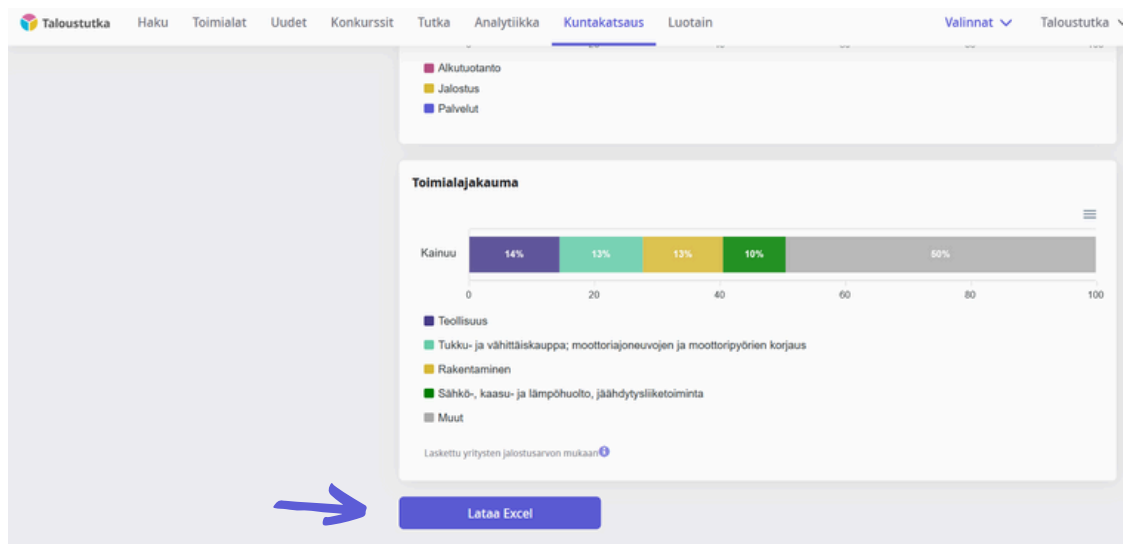
**Yrittäjyysindeksi**

Kunta	Yrittäjyysindeksi
Tammela	90.43
Taipalsaari	88.60
Siuntio	88.02
Asikkala	87.99
Alaveska	87.46
Nivala	87.11
Hollola	87.07
Inkoo	86.69
Pirkkala	86.52
Joensuu	86.41
Pälkäne	86.26
Sievi	86.26

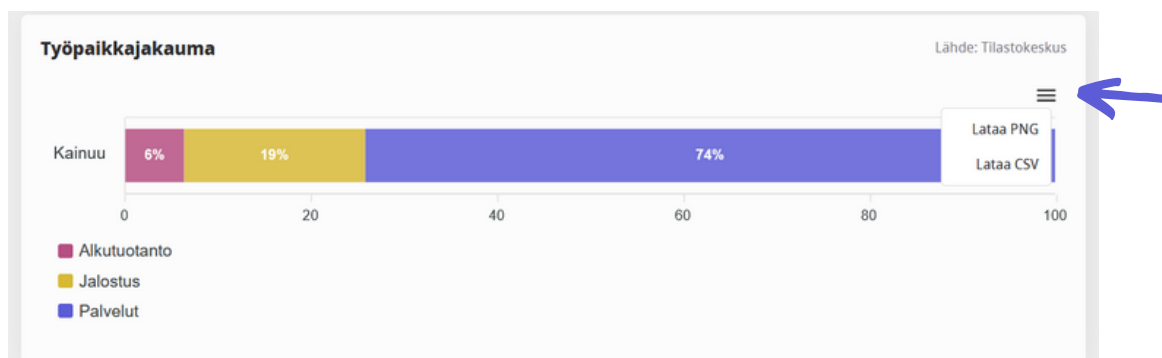
# Kuntakatsaus 4/4

Voit ladata Kuntakatsauksen tietoja Exceliin tai PNG-tiedostona.

- Lataat kaikki Vertailu- ja Kunnan tiedot -osioden alaisten sivujen tiedot Exceliin sivun alaosaan "Lataa Excel" -painikkeesta.



- Lataat yksittäisen kuvaajan tiedot sekä Kuntaindeksit-osion listauksen, kun valitset kuvaajan oikean yläkulman ikonin. Kuvaajan sisällön voi ladata CSV-tiedostona tai kuvatiedostona.



# Muistilaput 1/2

Muistilaput-toiminnon avulla luot muistiinpanoja ja tehtäviä, jotka näkyvät vain oman organisaatiosi käyttäjille.

- Voit lisätä niihin sekä huomioita tarkastelemastasi yrityksestä että yritykseen liittyviä tehtäviä.
- Kaikki luodut muistilaput on koottu omalle Muistilaput-sivulle.
- Voit luoda muistilapun hakemalla yritystä ja menemällä Perustiedot-välilehden alaosaan. Sieltä löydät uutena toimintona Muistilaput-osion.

## Näin käytät muistilappuja

1. Hae haluamasi yritys hausta ja mene Perustiedot-välilehden alaosaan. Sieltä löydät Muistilaput-osion.
2. Kirjoita muistiinpano sille tarkoitettuun kenttään.
3. Tallenna muistiinpano sellaisenaan tai muuta se tehtäväksi napauttamalla toiminnolle osoitettuja painikkeita.
4. Jos muutat muistiinpanon tehtäväksi, voit lisätä sille määröpäivän ja vastuuhenkilöt.
5. Muistilappu jää näkyviin yrityksen omalle Taloustutka-sivulle. Vain sinä tai muut organisaatiosi jäsenet voi nähdä muistilapun.

The screenshot shows the Taloustutka web application interface. The main content area displays the 'Perustiedot' (Basic Information) section for a company, with a 'Muistilaput' (Notes) section highlighted by a blue arrow. The 'Muistilaput' section includes a 'Kirjattu' (Noted) button and a text input field for the note. Below the input field are buttons for 'Muuta tehtäväksi' (Change to task) and 'Tallenna' (Save).

	1/2021	1/2022	1/2023
Liikevaihto	499 803	684 884	803 579
Liikevaihdon muutos	40.0 %	37.0 %	17.3 %
Liiketoiminnan tulos	94 397	119 442	102 543
Liiketulosprosentti	18.9 %	17.4 %	12.8 %
Tilikauden voitto	76 470	95 551	80 505
Keskipalkka / kk	2 377	3 067	2 959
Henkilöstö	9	9	9
Henkilöstömäärän kasvuprosentti	50.0 %	0.0 %	0.0 %

# Muistilaput 2/2

Voit tarkastella kaikkia tekemiäsi muistilappuja sekä omia tehtäviä Muistilaput-välilehdeltä, jonka saat auki palvelun oikean yläkulman valikosta. Muistilapun voi merkata kirjatuksi, keskeneräiseksi tai valmiiksi.

The screenshot shows the user interface for managing sticky notes. At the top, there is a navigation bar with the Taloustutka logo and menu items: Haku, Toimialat, Uudet, Konkurssit, Tutka, Analytiikka, Kuntakatsaus, and Luotain. Below the navigation bar, there are two tabs: "Hae muistilappuja" (selected) and "Omat tehtävät".

The left sidebar contains several filter and sorting options:

- Yritys:** Yritys (dropdown)
- Tyyppi:** Tyyppi (dropdown)
- Tila:** Tila (dropdown)
- Vastuuhenkilö:** Vastuuhenkilö (dropdown)
- Lajittelu:** Lajittelu (dropdown)

At the bottom of the sidebar are two buttons: "Tyhjennä" (Reset) and "Hae" (Search).

The main content area is titled "Muistilaput" and displays a single sticky note for "Taloustutka Oy". The note is yellow and has a "Kirjattu" (Marked) status indicator in a purple box. The text of the note is "muistilappu". A close button (X) is visible in the top right corner of the note.